

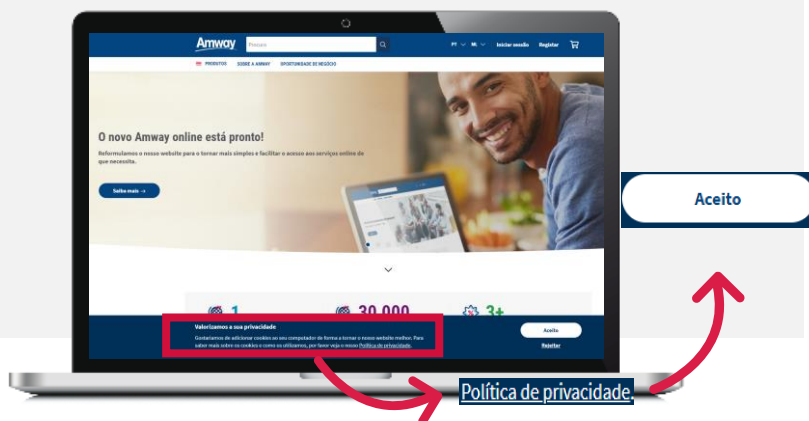
# Tutorial de Site Amway

**REGISTO**

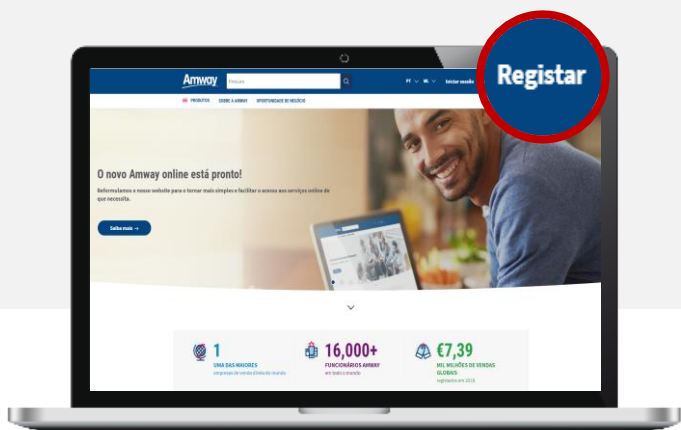
// como EA

# 1. Aceda ao seu site Amway local.

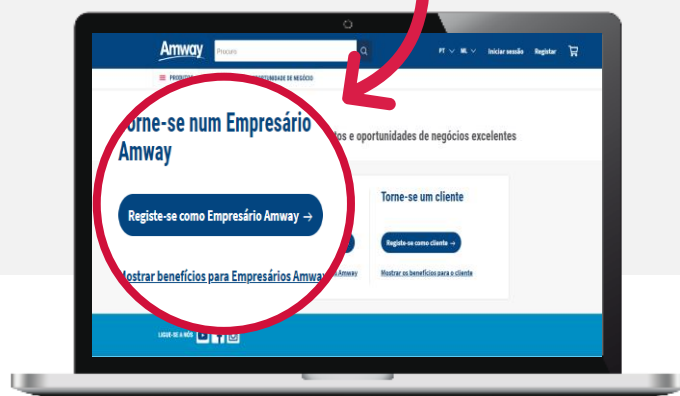
Pode aceitar ou recusar a instalação de cookies no seu computador. Leia a política de privacidade da Amway sobre o uso dos seus dados pessoais antes de aceitar.



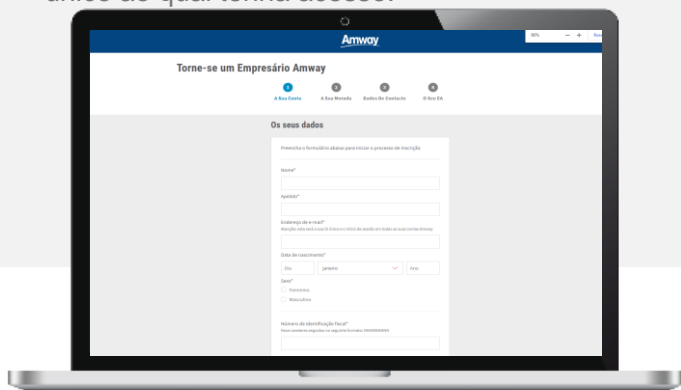
# 2. Na parte superior do site local da Amway, clique em “Registrar”.



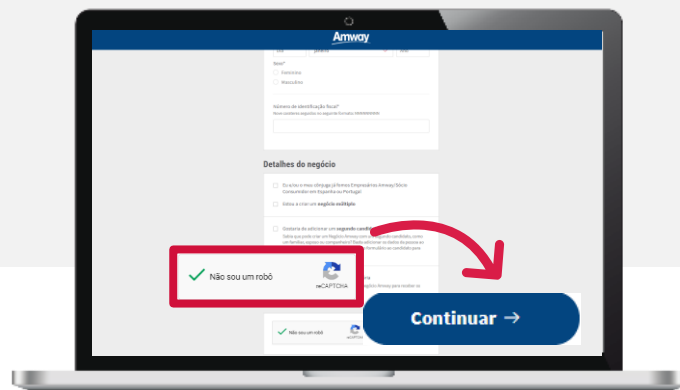
# 3. Clique em “Registe-se como Empresário Amway”.



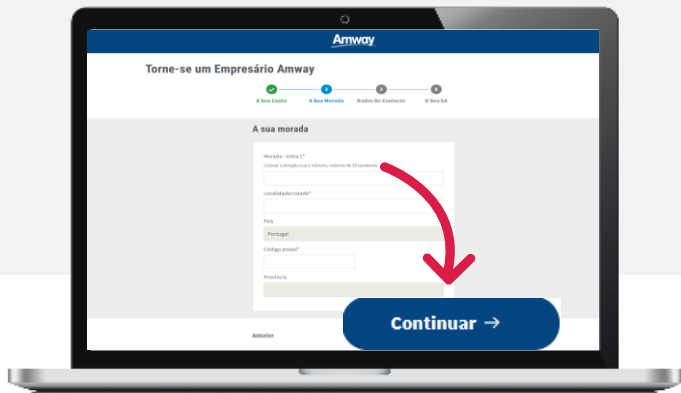
# 4. Preencha os seus dados pessoais. O endereço de e-mail que utilizar será o seu novo ID Amway (Nome de utilizador) e tem de ser um endereço de e-mail pessoal único ao qual tenha acesso.



Marque a caixa de “Verificação reCAPTCHA” e clique em “Continuar”.



**5.** Indique os dados da sua morada e clique em “Continuar”.

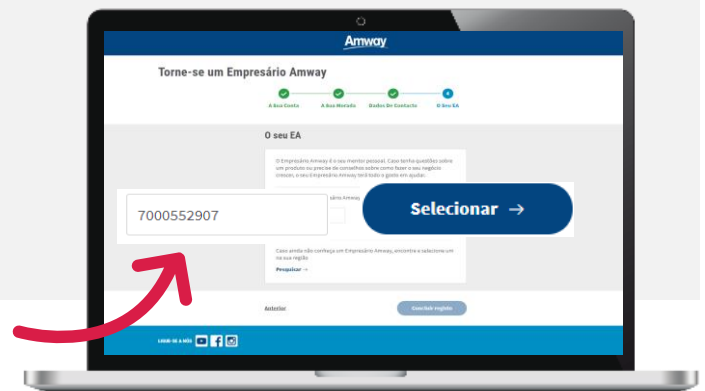


**6.** Indique os seus dados de Contacto e clique em “Continuar”.



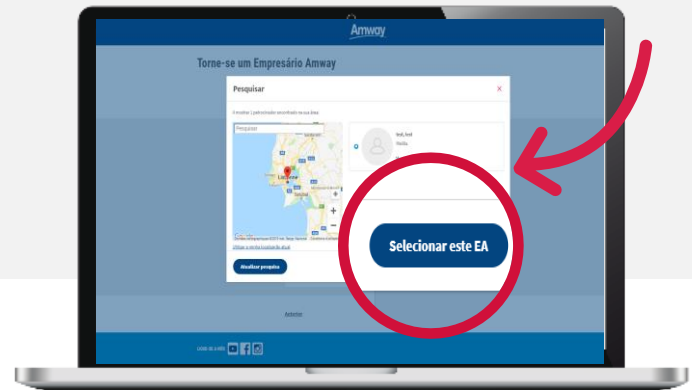
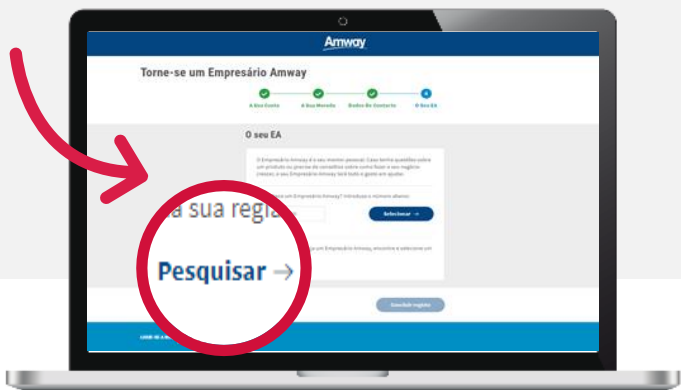
**7.** Terá de seleccionar um Empresário Amway como Patrocinador, que irá ajudá-lo em questões que possa ter sobre a Amway ou os seus Produtos.

**a.** Se já conhece um Empresário Amway, introduza o respetivo número e clique em “Selecionar”.



**b.** Se não conhece um patrocinador, clique em “Pesquisar” para procurar um patrocinador perto de si.

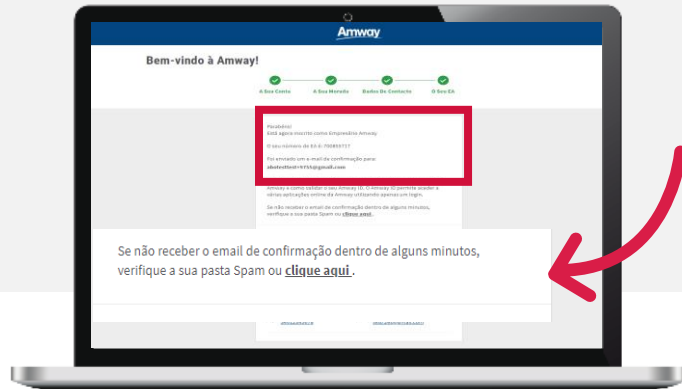
Selecione um patrocinador na lista e clique em “Selecionar este EA”.



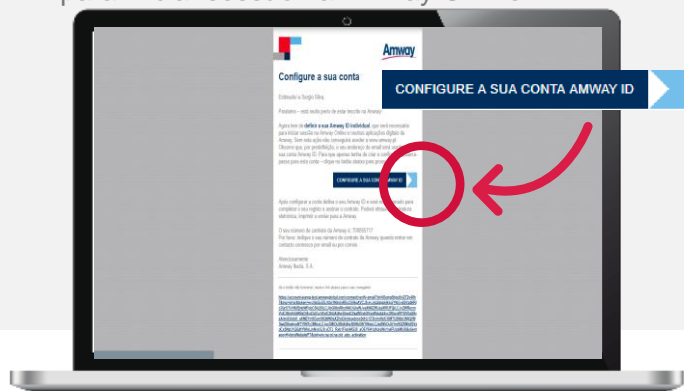
**8.** Depois de seleccionar o patrocinador, clique em **“Concluir registo”**.



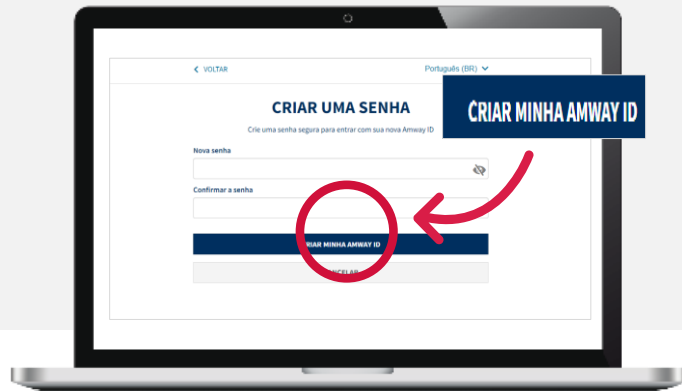
É mostrada a confirmação de registo de EA; com o endereço de e-mail para o qual a confirmação foi enviada. Pode reenviar o e-mail de confirmação ao clicar na ligação.



Verifique o seu e-mail. Receberá uma mensagem da Amway. Clique em **“CONFIGURE A SUA CONTA AMWAY ID”** para iniciar sessão na Amway Online.



**9.** Crie uma palavra-passe e clique em **“CRIAR A MINHA AMWAY ID”**.



**10.** Foi redirecionado para a página da conta.

**Aceite** os Termos e Condições e aproveite a sua nova conta e as compras na Amway.

**NOTA:**  
 Lembre-se de assinar contrato e, se houver mais do que um requerente, ambos terão de assinar.  
 Os dados do contrato serão depois revistos e verificados pela Amway. Será contactado se precisar de nos fornecer documentos adicionais.

Pode acompanhar o estado do contrato na página A Minha Conta EA, em A Minha Conta. Quando estado for Aprovado pela Amway, o seu registo como EA será dado como concluído.

