

# Tutorial de Site Amway

Como iniciar sessão //

**ESQUECI-ME**

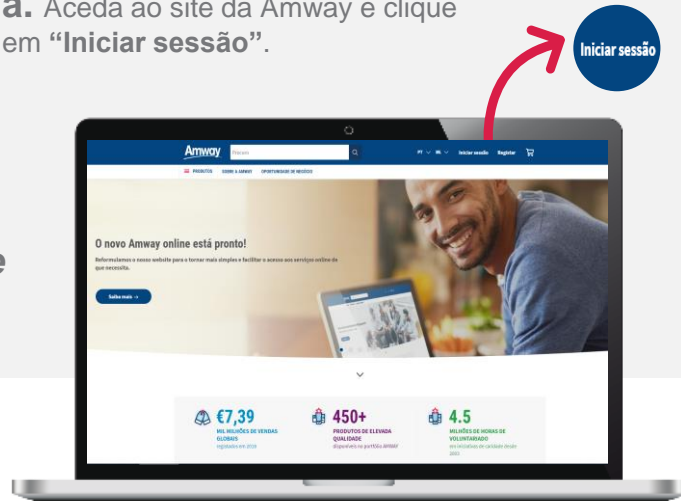
**DA PALAVRA-PASSE**

# INTRODUÇÃO

Se se esqueceu da palavra-passe, pode mudá-la facilmente através do site. É importante ter em conta que há um processo ligeiramente diferente, consoante se tiver feito o registo antes de **3 de fevereiro de 2020** ou após essa data. Este guia ilustra todas as opções.

**1.** Um EA registado antes de **3 de fevereiro de 2020** usa o PIN para mudar a palavra-passe...

**a.** Aceda ao site da Amway e clique em “Iniciar sessão”.

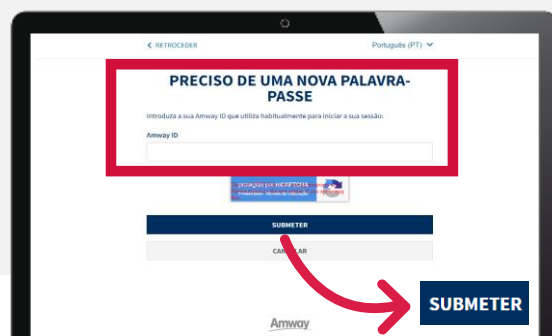


**b.** Clique em “Esqueci-me da minha Palavra-passe”.

Esqueci-me da minha palavra-passe



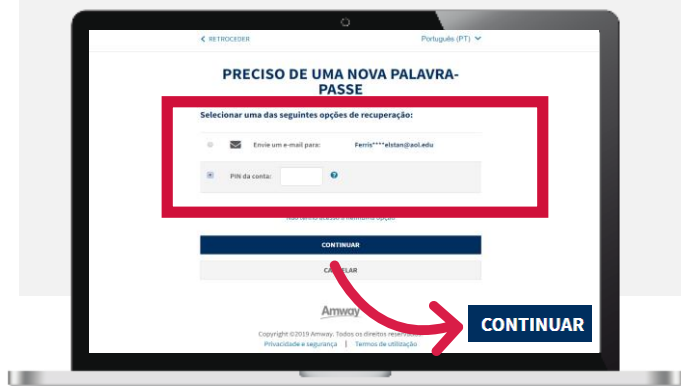
**c.** Introduza o seu Amway ID e clique em “SUBMETER”.



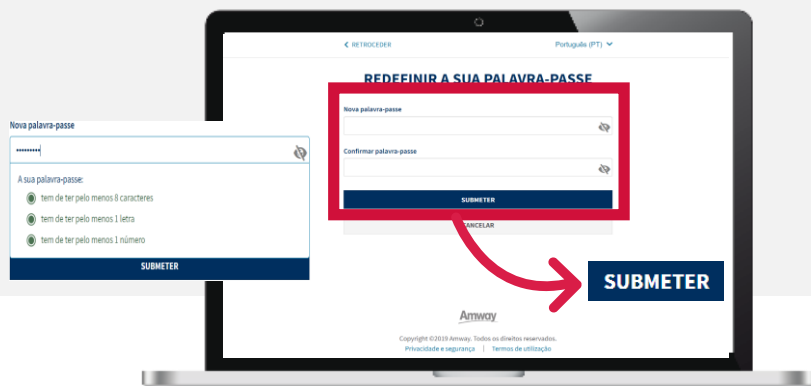
**NOTA:** “AMWAY ID” é o nome de utilizador para iniciar sessão no site da Amway.

**d.** Selecione a opção de **PIN de Conta**, introduza o PIN e clique em “Continuar”.

**e.** Introduza a nova palavra-passe, confirme-a nos campos apresentados e, em seguida, clique em “SUBMETER”.



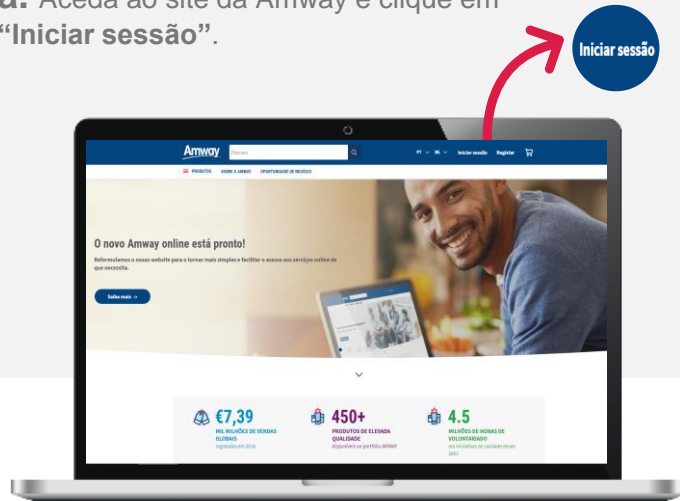
**NOTA:** Se não tiver um endereço de e-mail associado à sua conta, a ÚNICA opção será introduzir o PIN.



**NOTA:** À medida que começa a escrever a palavra-passe, apresentam-se as regras, indicando a conformidade da palavra-passe.

2. Um EA registado antes de **3 de fevereiro de 2020** usa o e-mail para mudar a palavra-passe...

a. Aceda ao site da Amway e clique em “Iniciar sessão”.



b. Clique em “Esqueci-me da minha Palavra-passe”.

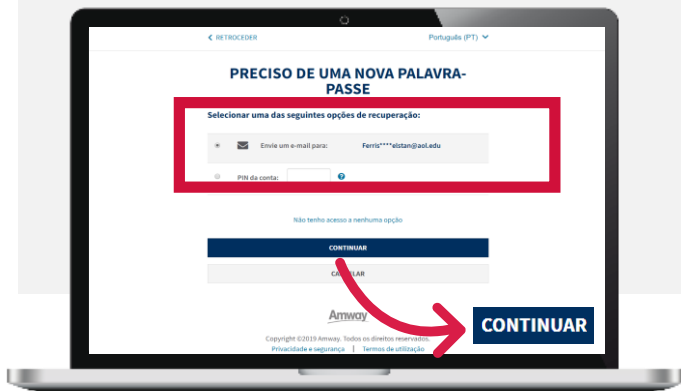


c. Introduza o seu Amway ID e clique em “SUBMETER”.



**NOTA:** “AMWAY ID” é o nome de utilizador para iniciar sessão no site da Amway.

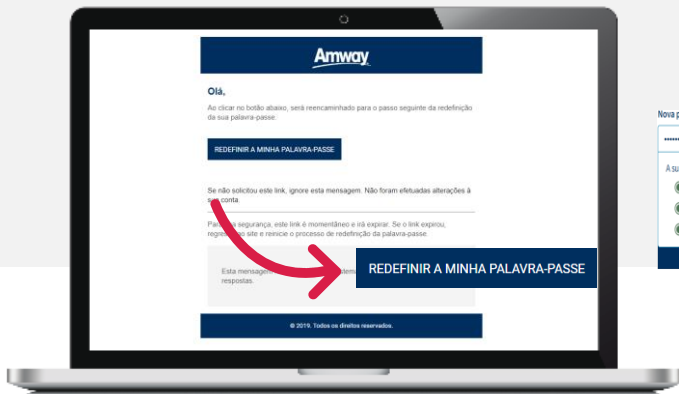
d. Selecione a opção **Enviar um e-mail para:** e clique em “Continuar”.



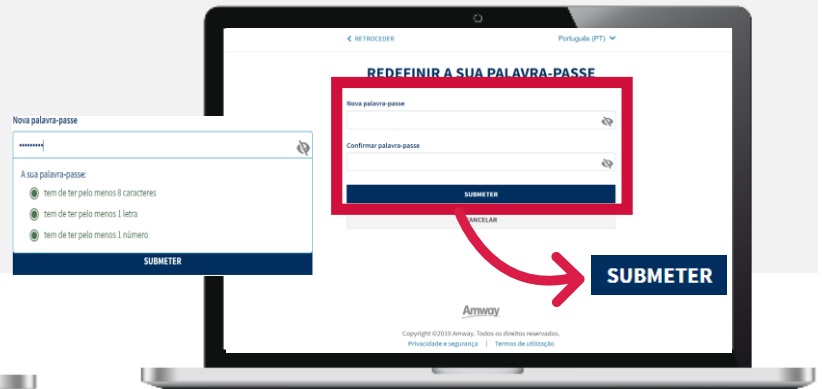
e. É enviado um e-mail para o endereço de e-mail associado à sua conta Amway.



f. Aceda à conta de e-mail e procure o e-mail da Amway. Clique em “REDEFINIR A MINHA PALAVRA-PASSE”.



g. Introduza a nova palavra-passe, confirme-a nos campos apresentados e, em seguida, clique em “SUBMETER”.

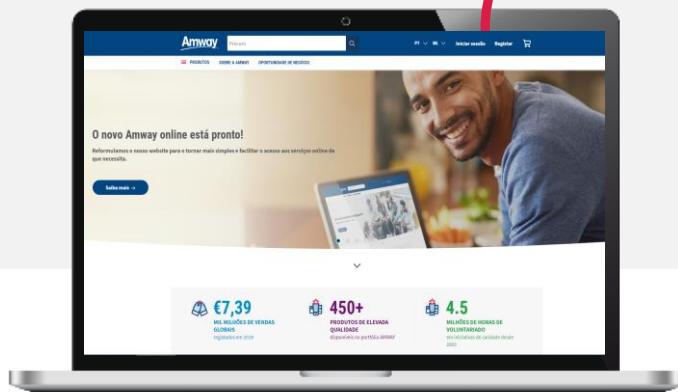


**NOTA:** À medida que começa a escrever a palavra-passe, apresentam-se as regras, indicando a conformidade da palavra-passe com as regras.

**3.** Um EA registado após **3 de fevereiro de 2020** usa o ID Amway para mudar a palavra-passe...

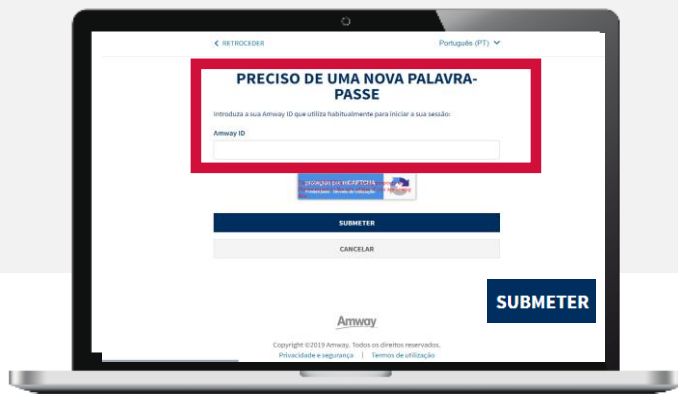
**a.** Aceda ao site da Amway e clique em “Iniciar sessão”.

Iniciar sessão



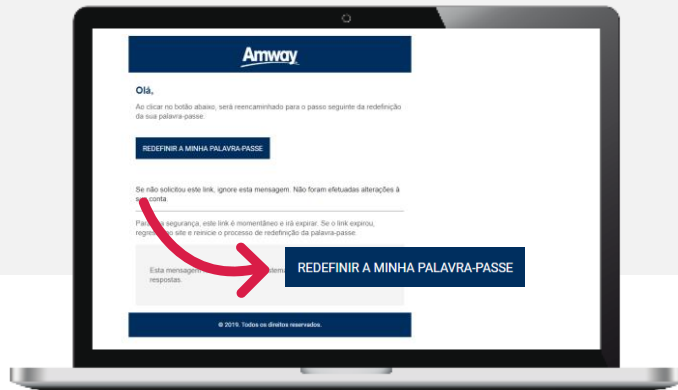
**b.** Clique em “Esqueci-me da minha Palavra-passe”.

**c.** Introduza o seu Amway ID e clique em “SUBMETER”.

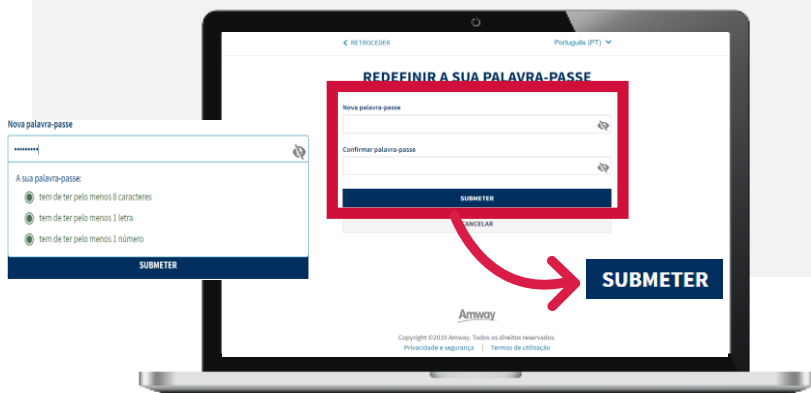


**d.** Uma mensagem confirma que um e-mail foi enviado para o endereço de e-mail do ID Amway.

**e.** Aceda à conta de e-mail e procure o e-mail da Amway. Clique em “REDEFINIR A MINHA PALAVRA-PASSE”.



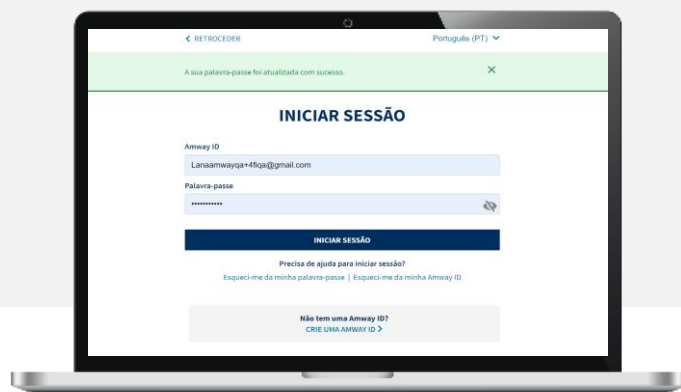
e. Introduza a nova palavra-passe, confirme-a nos campos apresentados e, em seguida, clique em “SUBMETER”.



**NOTA:** À medida que começa a escrever a palavra-passe, apresentam-se as regras, indicando a conformidade da palavra-passe com as regras de palavra-passe.

4. Após introduzir e confirmar a nova palavra-passe, verá uma mensagem a indicar que a alteração foi concluída.

Pode agora iniciar sessão com o seu Amway ID e a nova palavra-passe.



Também receberá um e-mail a indicar que a palavra-passe foi alterada.

